TIMRÅ KOMMUN

Äldreomsorgen i Timrå

Befolkningsprognos och ökat behov

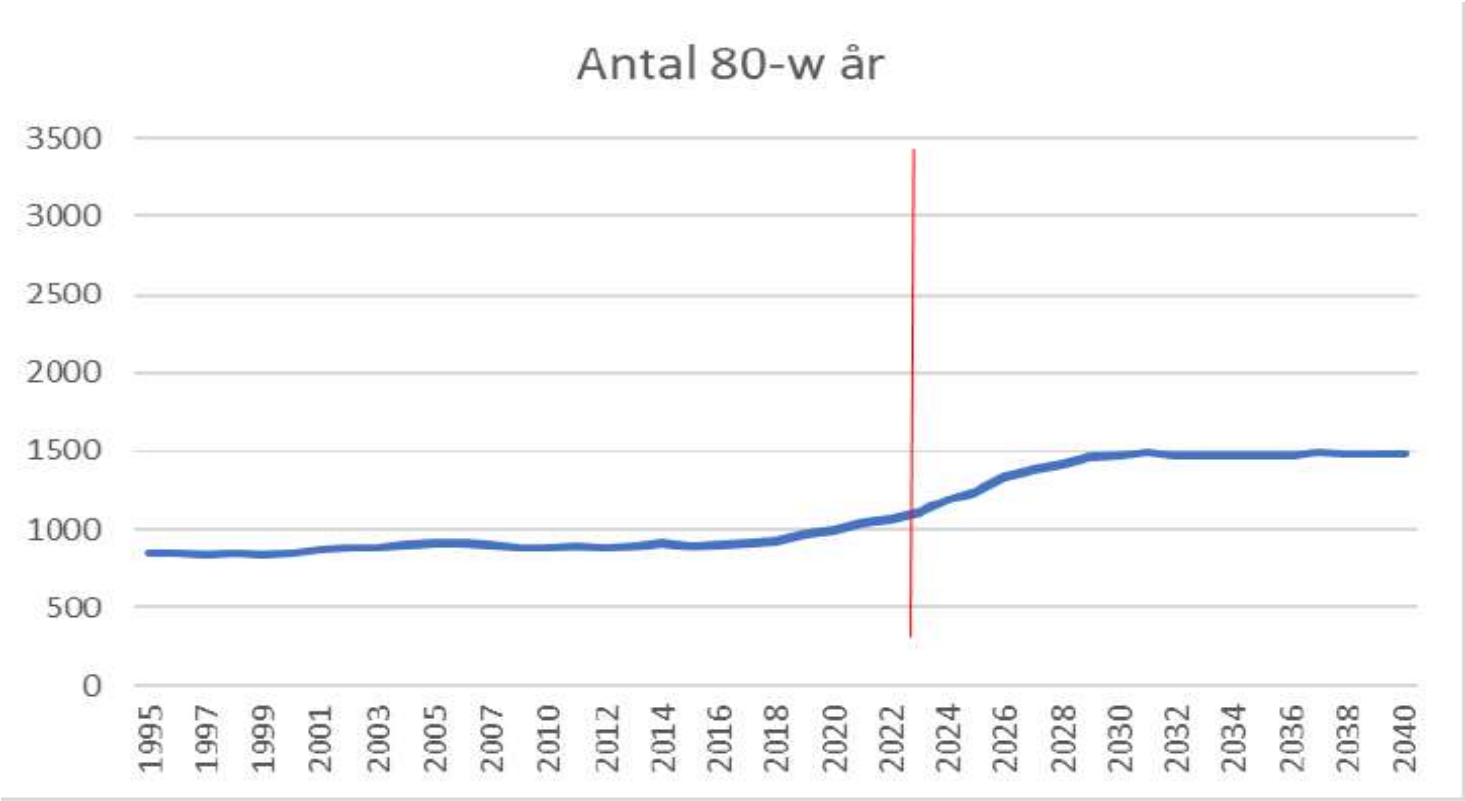

Andelen över 80 år ökar med 500 personer fram till 20230 – sedan konstant till 2040

TIMRÅ KOMMUN

Kompetensförsörjning 2021-2031

Det största personalgrupperna i Övrigt är socialsekreterare, handläggare, ledning, administration och vaktmästeri.

TIMRÅ KOMMUN

Hemtjänst

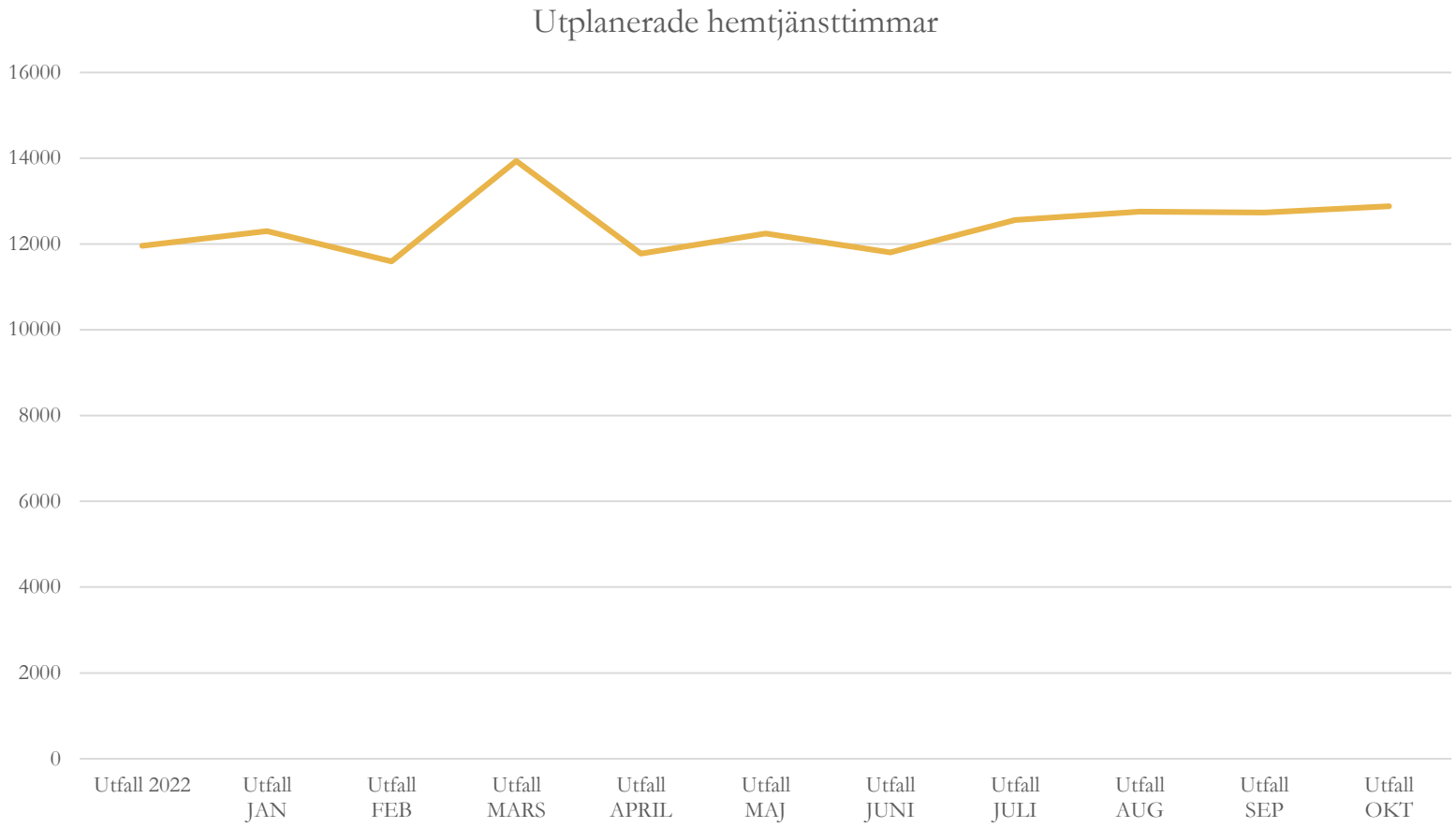

TIMRÅ KOMMUN

Behovet av särskilt boende

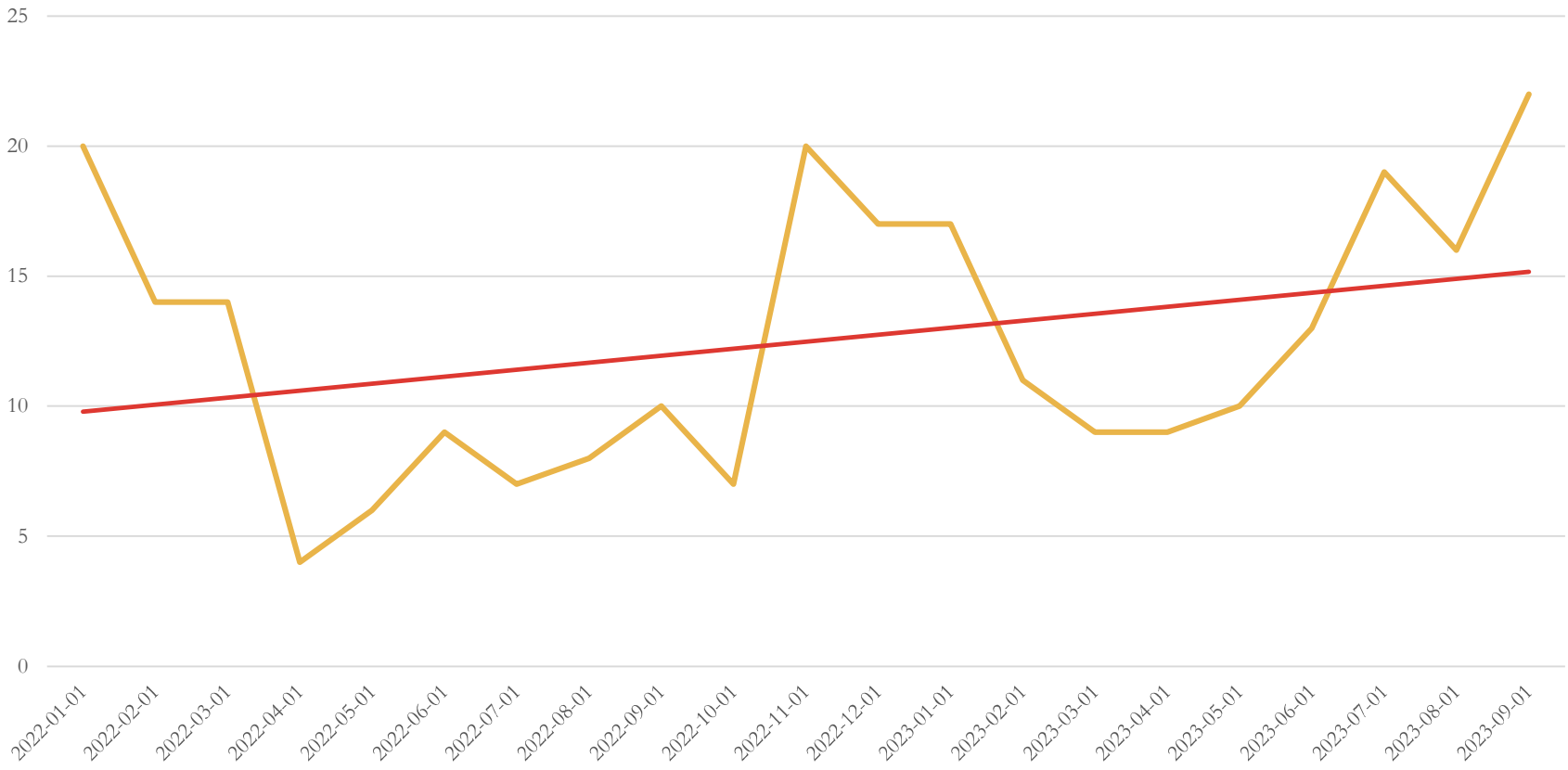

TIMRÅ KOMMUN

Uppdrag från Kommunfullmäktige

§ **107**
Uppdrag budget i balans planperiod 2022-2024
KS/2022:212

- Tillfälligt pausa
- Sluta utföra

TIMRÅ KOMMUN

Åtgärder inom äldreomsorg och HSL

- IHR – Intensiv hemrehabiliteringsteam
- Ny inriktning ÄOC
- Mindre SÄBO Örnen
- Hemtjänstindex
- Enhetschefer utbildas i ledning och styrning
- Läkemedelsrobotar
- Översyn på den kommunala servicen – vad är inte lagstadgat
  - Digitala inköp
  - Externa utförare städ
  - Matdistrubition
- Inköpsorganisation
- Riktade statsbidrag

TIMRÅ KOMMUN

Hemtjänstindex

56,8

Timrå

Hemtjänstindex Genomsnitt alla kommuner

66,4

Hemtjänstindex ranking Timrå

269 av 290

(235)

2022

Timrå kommuns resultat, jämfört med kommungenomsnittet, i de viktigaste kvalitetsområdena

Kvalitetsområde	Betyg mot snittet	Kvalitetsområde	Betyg mot snittet
Passa tider, meddela förändringar, kontakt	+3	Personalkontinuitet	-64
Trygghet, förtroende, bemötande	+3	Flexibilitet och valmöjlighet	-11
Anpassat biståndsbeslut	-1	Lyhördhet, hänsynstagande, utförande, nöjdhet	-1

TIMRÅ KOMMUN